

慈雲山天主教小學 學校通告 NO. 250A/19-20_APP
P. 3-6 復活節假後網上學習安排

各位家長：

鑑於 2019 冠狀病毒的確診感染個案急劇上升，教育局已於 3 月 21 日宣布全港小學進一步延遲復課。在停課期間，學校繼續因應學生在各學習階段的不同需要，透過合適的學習模式，支援學生在家學習，做到「停課不停學」。

復活節假期後，學校繼續透過「停課期間電子家課網頁」發布每周網上教材及家課；另為促進師生間的互動及提供即時的學習回饋，由 20/4 開始分階段為 P. 3-6 年級學生安排實時網上授課。復活節假後有關網上學習的新安排詳列如下：

一、 網上教材及家課

1. 中文、英文、數學及常識，共四科會於逢星期一透過以下平台發放每周的網上教材及家課。
2. 各科所有的網上教材及家課內容可於本校的「停課期間電子家課網頁」瀏覽：
<https://sites.google.com/view/twscpsweb/>

年級	使用平台	網上教材及家課發放日期及內容
		逢星期一
P. 3-6	Google classroom	<ul style="list-style-type: none">● 每周發放網上課業 2 次● 中文、英文、數學及常識均會於每周星期一發放第一次的電子學習教材及家課。● 中文、英文及數學三科亦會在實時網上授課後發放第二次家課

二、 網上實時教學安排

1. 年級	P. 3-6																
2. 上課時間表	<ul style="list-style-type: none">● 按各級上課時間表上課(NO. 250A/19-20_附件一)																
3. 上課模式	<ul style="list-style-type: none">● 各班分成兩組上課，每組人數是該班的一半。 <table border="1"><thead><tr><th></th><th>P. 3 各班</th><th colspan="2">P. 4-6</th></tr><tr><th></th><th></th><th>A、E 班</th><th>B、C 及 D 班</th></tr></thead><tbody><tr><th>第一組</th><td>1-12 號</td><td>1-15 號</td><td>1-10 號</td></tr><tr><th>第二組</th><td>13 號至餘下號數</td><td>16-30 號</td><td>11 號至餘下號數</td></tr></tbody></table>		P. 3 各班	P. 4-6				A、E 班	B、C 及 D 班	第一組	1-12 號	1-15 號	1-10 號	第二組	13 號至餘下號數	16-30 號	11 號至餘下號數
	P. 3 各班	P. 4-6															
		A、E 班	B、C 及 D 班														
第一組	1-12 號	1-15 號	1-10 號														
第二組	13 號至餘下號數	16-30 號	11 號至餘下號數														
4. 使用軟件	<ul style="list-style-type: none">● Google meet● 安裝指引詳見附件一(NO. 250A/19-20_附件二)● 安裝教學影片：<ol style="list-style-type: none">1. Google Meet 電腦版：https://youtu.be/zQ2ql6OcsuE2. Google Meet 平板電腦及智能電話：https://youtu.be/dDaecYB6RIE *請參考「Google meet 教學」學習如何安裝、登入等基本操作。																

5. 學生注意事項

● 課前準備

1.1 硬件

- 1.1.1 學生需準備電腦、平板電腦或智能電話，所選用的設備必須配備鏡頭。
- 1.1.2 為達致更理想的學習效果，建議學生使用電腦或平板電腦上課，及準備耳筒。

1.2 軟件

- 1.2.1 *電腦：應預先用學校 Google 帳戶(sxxxx@twscps.edu.hk)登入
- 1.2.2 *平板電腦/智能電話：學生需在 App Store / Google Play 下載「Hangouts meet」。

1.3 一般準備

- 1.3.1 學生應尋找家居內安靜和合適的學習環境上課，切勿於公共地方進行網上實時課堂。
- 1.3.2 學生必須準備所需的上課用品(如課本、工作紙、文具等等)。

二、 課堂期間

2.1 出席及守時

- 2.1.1 學生需提早 10 分鐘加入 Google meet 課堂。
- 2.1.2 每堂老師均會點名，學生必須依時間表準時出席 google meet 課堂。
- 2.1.3 學生參與網上實時教學課堂時，必須衣著端莊整齊/穿著校服。
- 2.1.4 上課時，學生坐姿需端正，不可隨便離開座位；家長盡量保持安靜。
- 2.1.5 告假安排
學生如未能出席，請致電本校通知校務處。

2.2 一般守則

- 2.2.1 所有學生必須在整個 Google meet 課堂啟用視訊/開啟鏡頭，先關上麥克風；在屏幕顯示自己的樣子，以確認進入課堂學生的身份，及觀察其參與學習的態度。
- 2.2.2 未經批准，學生不得開啟麥克風自行發言、分享畫面。

	<p>2.2.3 學生如有問題/需發言，請先於「即時通訊欄」留言，待老師的指示下開啟麥克風或以文字作出回應。</p> <p>2.2.4 學生必須專注參與課堂，切勿做與課堂無關的事(如不准進食)。</p> <p>2.2.5 學生需遵守一般課堂規則。</p>
6. 其他注意事項	<p>為保障學生個人私隱，請留意以下事項：</p> <ul style="list-style-type: none"> ● 課堂進行期間請勿錄影、錄音、拍照及截圖。 ● 所有網上實時教學課堂只供本校師生參與，請勿轉載課堂代碼或連結。

各位家長、同學，願我們在這段日子彼此扶持，也願同學們能規劃自己的時間，保持良好的生活習慣，探索屬於自己的學習模式和方法，充實地過每一天。

願天主保佑各位家長及同學身體健康！

校長_____謹啟

二零二零年四月七日

黃綺霞

學校通告 NO. 250A/19-20_APP

回 條

有關「P. 3-6 復活節假後網上學習安排」事宜

覆慈雲山天主教小學校長：

本人已詳閱有關通告內容，並知悉一切。

_____班學生_____ ()

家長簽署：_____

家長姓名：_____

二零二零年四月 日

慈雲山天主教小學
停課期間網上實時教學安排
六年級上課時間表

一. 整體安排如下：

● 學生分組：

	A、E 班	B、C 及 D 班
第一組	1-15 號	1-10 號
第二組	16-30 號	11 號至餘下號數

● 時間表

日期	時間	課堂
4 月 20 日(星期一)	第一組：上午 8:30-9:00	班主任課
4 月 21 日(星期二)		班主任課
4 月 22 日(星期三)		數學
4 月 23 日(星期四)	第二組：上午 9:30-10:00	英文
4 月 24 日(星期五)		中文
5 月 4 日(星期一)	上午 8:30-上午 11:30	中文、英文、數學
5 月 8 日(星期五)		

二. 5 月 4 日(星期一)、5 月 8 日(星期五)上課安排

● 上課時間：上午 8:30-上午 11:30

● 學生分組：

	A、E 班	B、C 及 D 班
第一組	1-15 號	1-10 號
第二組	16-30 號	11 號至餘下號數

● 時間表

節數	時間	第一組	第二組
1.	8:30-9:00	中文	數學
	9:00-9:30	小息	
2.	9:45-10:15	英文	中文
	10:15-10:45	小息	
3.	11:00-11:30	數學	英文

慈雲山天主教小學
停課期間視像教學安排
五年級上課時間表

一、整體安排如下：

● 學生分組：

	A、E 班	B、C 及 D 班
第一組	1-15 號	1-10 號
第二組	16-30 號	11 號至餘下號數

● 課節安排

日期	時間	課堂
4 月 22 日 (星期三)	第一組：上午 8:30-9:00 第二組：上午 9:30-10:00	班主任課
4 月 27 日 (星期一)	上午 8: 30-上午 11: 30	中文、英文、數學
5 月 5 日 (星期二)		

二、27/4 及 5/5 上課時間：

● 上課時間：上午 8: 30-上午 11: 30

● 時間表

節數	時間	第一組	第二組
1.	8:30-9:00	中文	數學
	9:00-9:30	小息	
2.	9:45-10:15	英文	中文
	10:15-10:45	小息	
3.	11:00-11:30	數學	英文

慈雲山天主教小學
停課期間視像教學安排
四年級上課時間表

一、整體安排如下：

● 學生分組：

	A、E 班	B、C 及 D 班
第一組	1-15 號	1-10 號
第二組	16-30 號	11 號至餘下號數

● 課節安排

日期	時間	課堂
4 月 23 日(星期四)	第一組：上午 8:30-9:00 第二組：上午 9:30-10:00	班主任課
4 月 28 日(星期二)	上午 8: 30-上午 11: 30	中文、英文、數學
5 月 6 日 (星期三)		

二、28/4 及 6/5 上課時間：

● 上課時間：上午 8: 30-上午 11: 30

● 時間表

節數	時間	第一組	第二組
1.	8:30-9:00	中文	數學
	9:00-9:30	小息	
2.	9:45-10:15	英文	中文
	10:15-10:45	小息	
3.	11:00-11:30	數學	英文

慈雲山天主教小學

停課期間視像教學安排

三年級上課時間表

一、 整體安排如下：

● 學生分組：

	A、B、C、D及E班
第一組	1-12 號
第二組	13 號至餘下號數

● 課節安排

日期	時間	課堂
4 月 24 日(星期五)	第一組：上午 8:30-9:00 第二組：上午 9:30-10:00	班主任課
4 月 29 日(星期三)	3A、3B 及中文科支援班 上午 8: 30-上午 11: 30	中文、英文、數學
5 月 7 日 (星期四)	3C 上午 9: 45-下午 12: 45 3D、3E 第一組：上午 8: 30-上午 11: 30 第二組：上午 9: 45-下午 12: 45	

二、29/4 及 7/5 上課時間：

● 3A、3B 及中文科支援班

節數	時間	第一組 (1-12 號)	第二組 (13 號至餘下號數)及 中文支援班學生
1.	8:30-9:00	數學	中文
	9:00-9:30	小息	
2.	9:45-10:15	英文	數學
	10:15-10:45	小息	
3.	11:00-11:30	中文	英文

● 3C 班

節數	時間	第一組 (1-12 號)	第二組 (13 號至餘下號數)
1.	9:45-10:15	中文	英文
	10:15-10:45	小息	
2.	11:00-11:30	數學	中文
	11:30-12:00	小息	
3.	12:15-12:45	英文	數學

● 3D、3E 班

節數	時間	第一組 (1-12 號)	第二組 (13 號至餘下號數)
1.	8:30-9:00	英文	/
	9:00-9:30	小息	
2.	9:45-10:15	數學	中文
	10:15-10:45	小息	
3.	11:00-11:30	中文	數學
	11:30-12:00	小息	
4.	12:15-12:45	/	英文

目錄

一、平板電腦/智能電話版 P. 2-5

二、電腦版 P. 6-9

三、其他注意事項 P. 9

四、連結

Google Meet (Android)

Google Meet (IOS)



一、Hangouts Meet 平板電腦 / 智能電話版

1. 下載及進入

在 App Store / Google Play 下載並安裝 Hangouts Meet 應用程式。

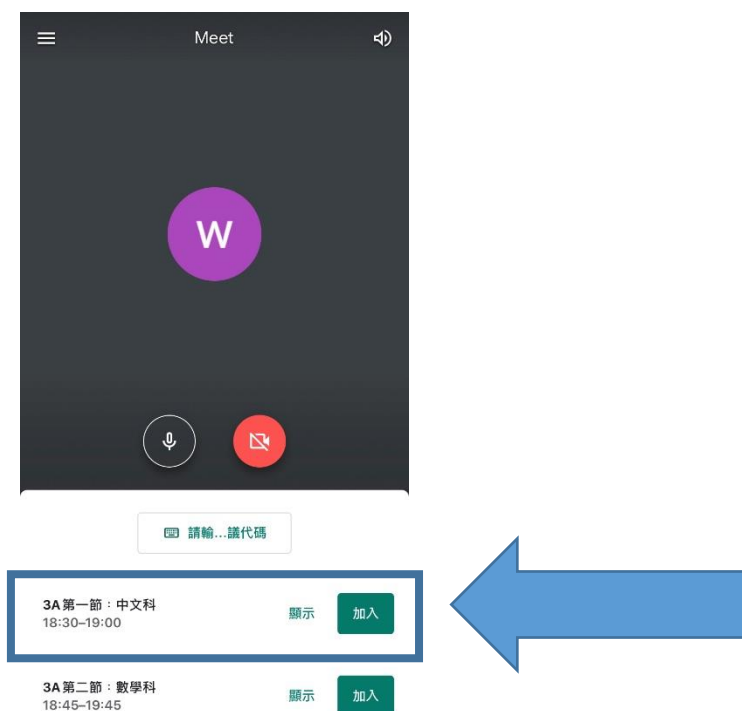


2. 開啟及登入

請輸入學校為學生登記的 Google 帳戶「sXXXX@twscps.edu.hk」及密碼。



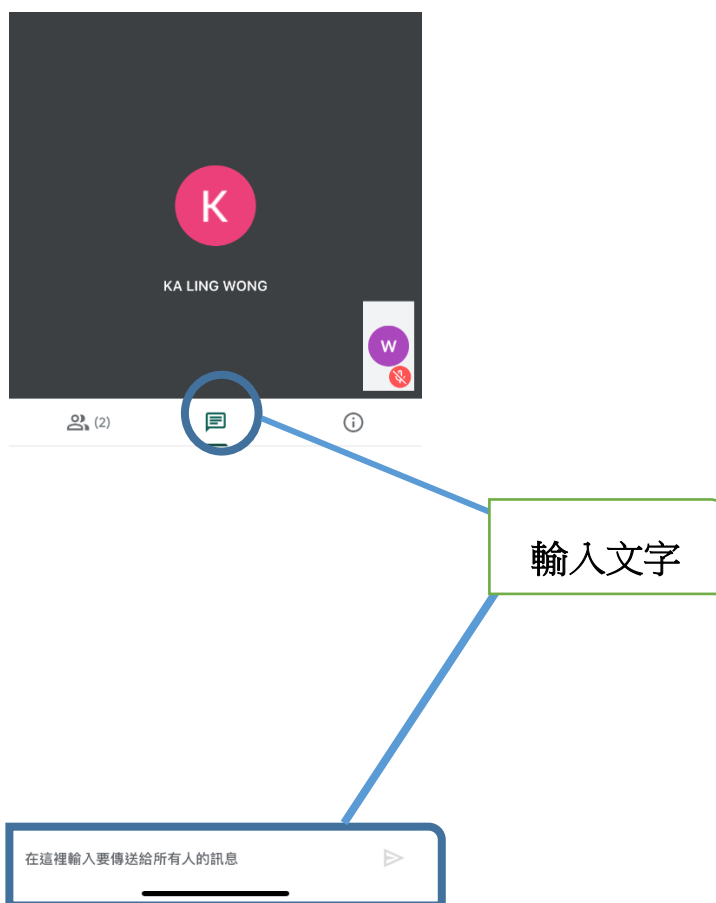
3. 進入後按上課時間「加入課堂」



4. 基本功能

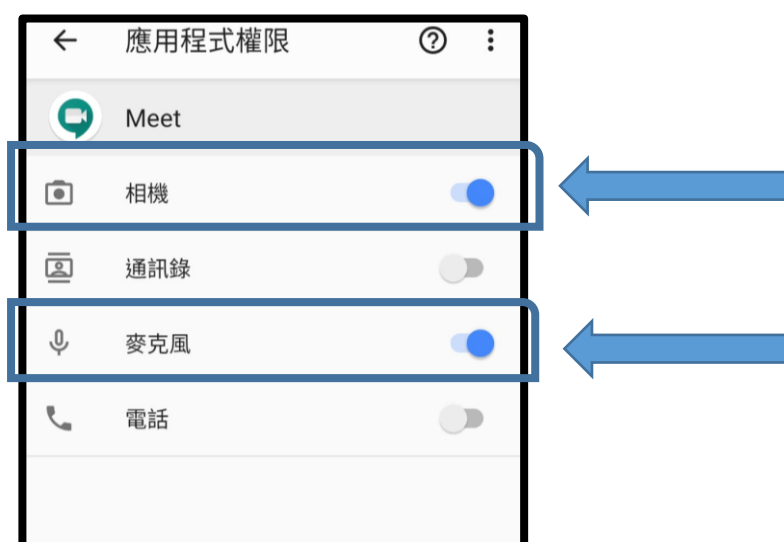


- 如有任何問題或發問，可利用「即時通訊欄」以文字提出；以下圖：



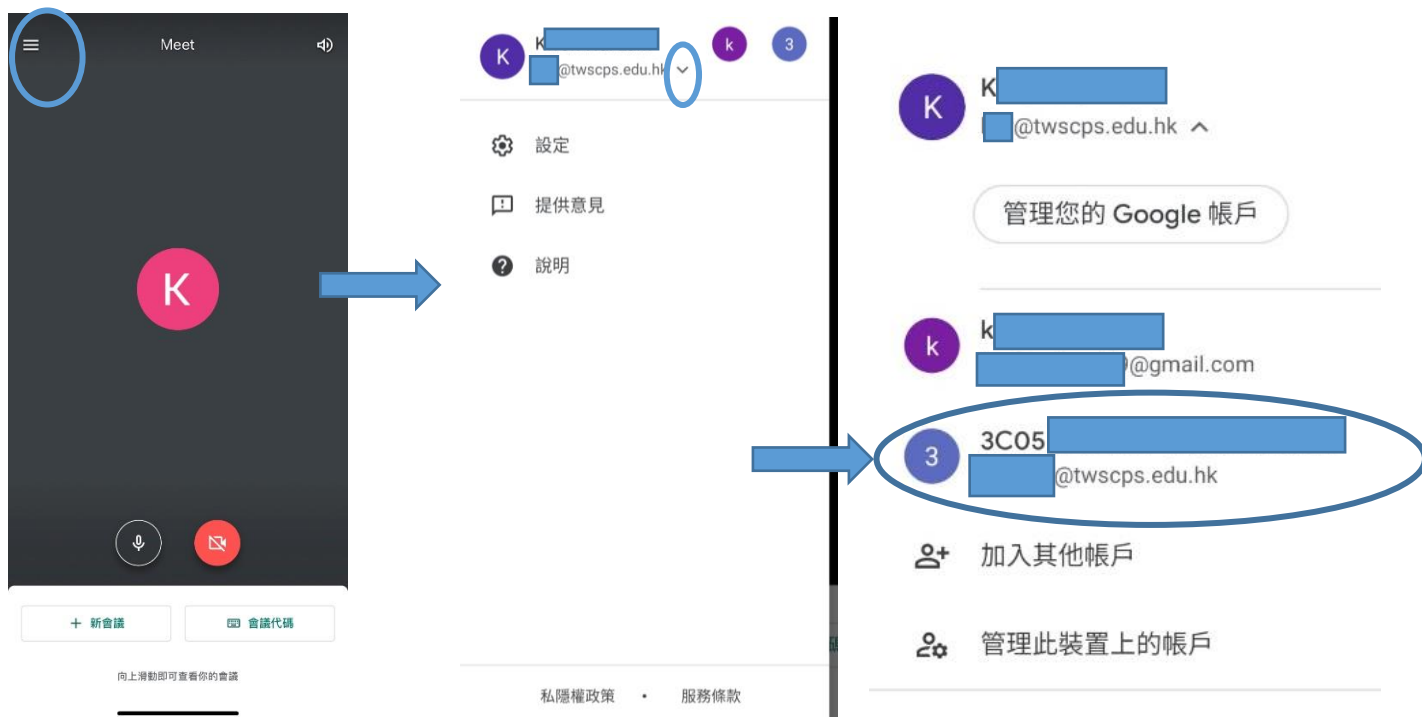
5. 其他設定

- 選取「相機」及「攝影機」

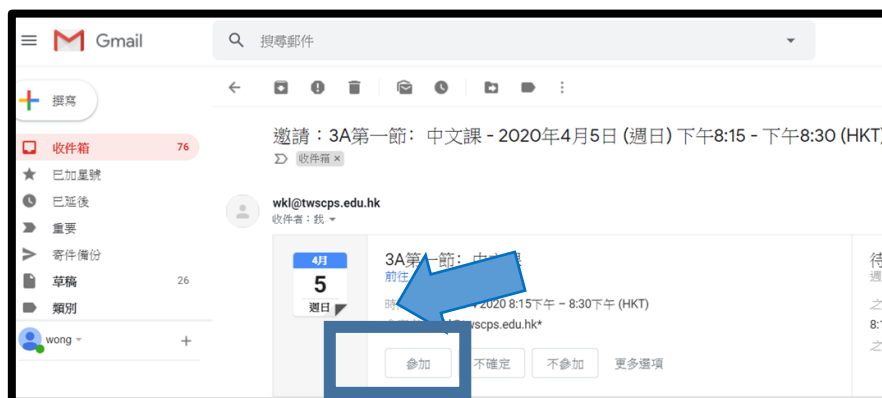
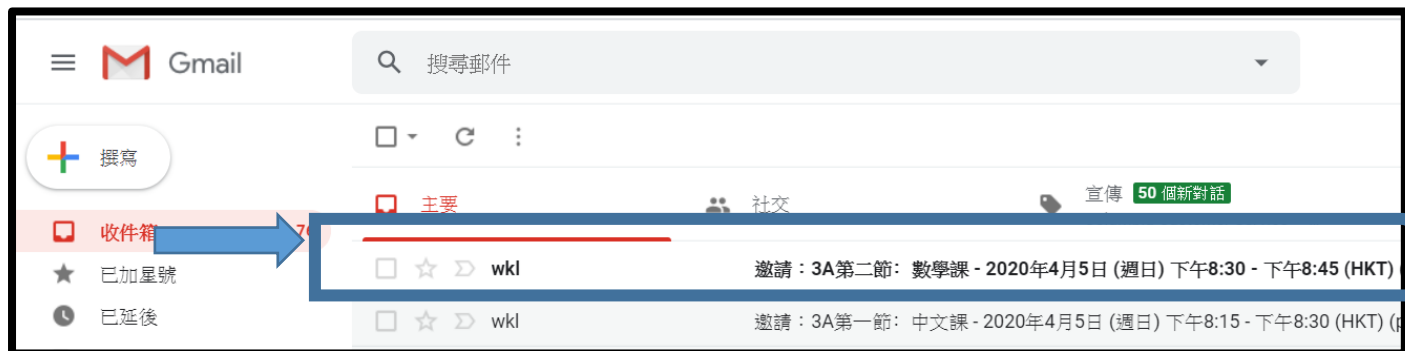


● 切換 Email 帳戶


按下「 \vee 」符號，選擇學校之電郵「sXXXX@twscps.edu.hk」。



- 上課前，老師會透過電郵「邀請您加入 3A 第二節數學課(即實時課堂)」之電郵，進入有關之電郵後，按「參加」，表示出席課堂。




二、Google Meet 電腦版

1. 按下  後按「Gmail」進入



2. 輸入「電郵地址」後按「繼續」登入

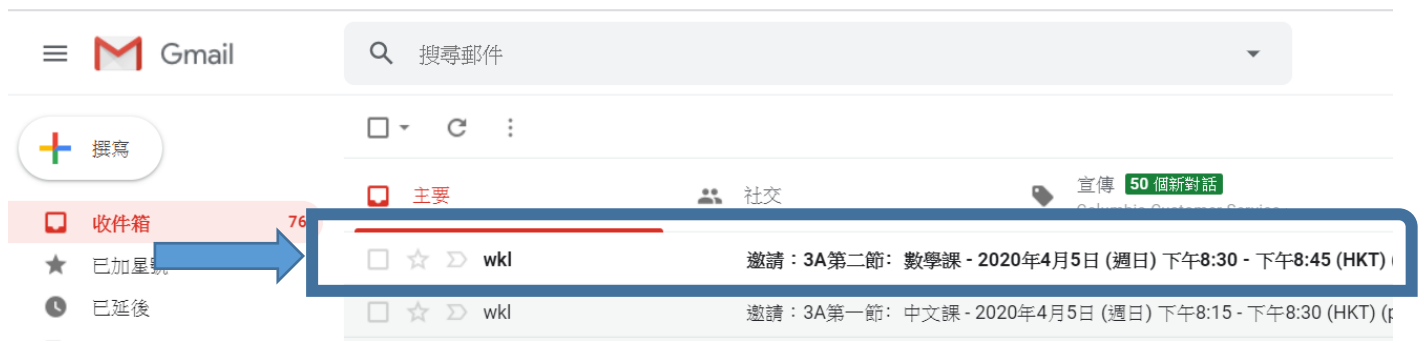


- 輸入sXXXX@twscps.edu.hk(學校提供的電郵地址)
- 家長及學生可參考學生手冊內之帳戶及密碼

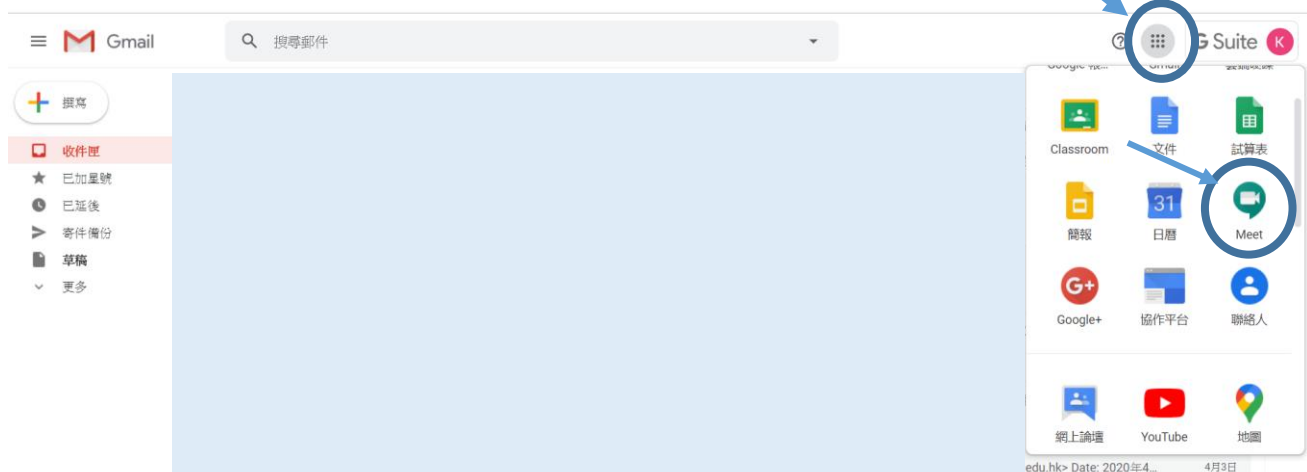
3. 輸入「密碼」後按「繼續」



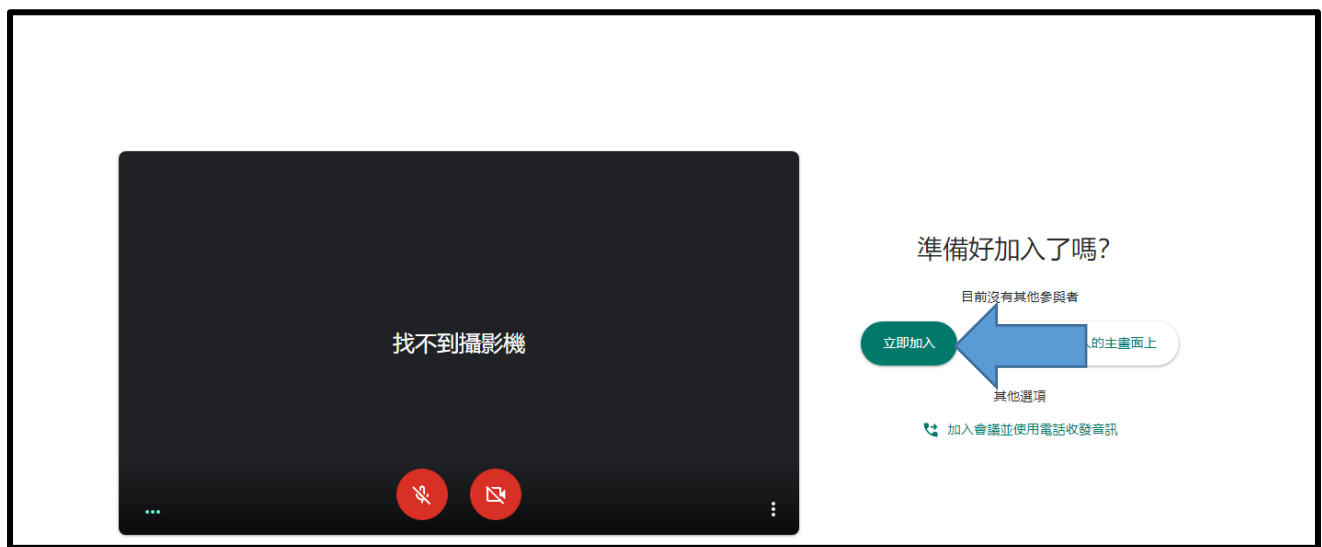
4. 上課前，老師會透過電郵「邀請您加入 3A 第二節數學課(即實時課堂)」之電郵，進入有關之電郵後，按「參加」，表示出席課堂。



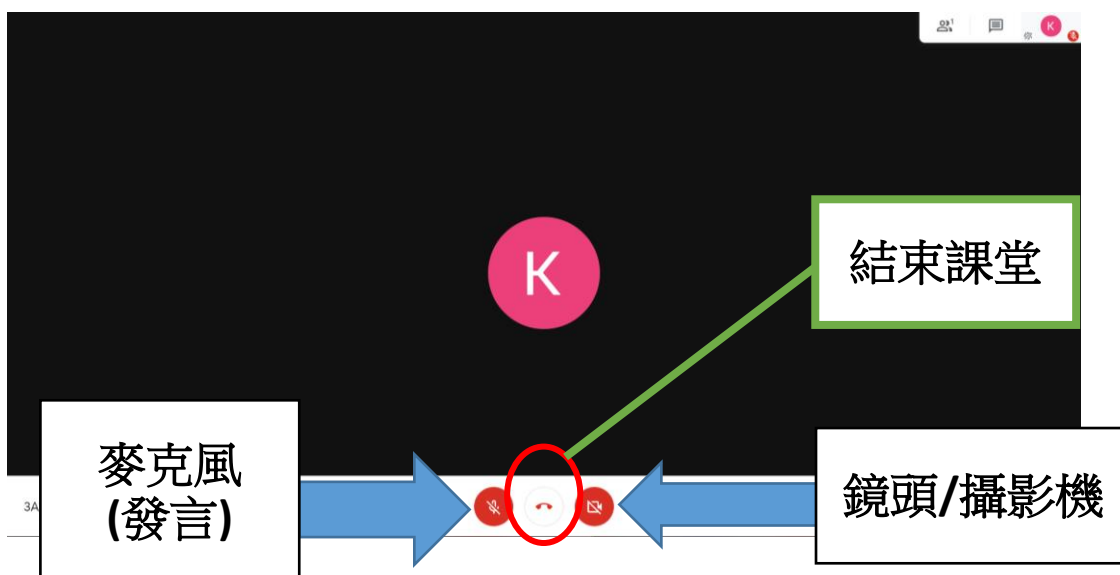
5. 上課當天，按下  後按「Meet」進入




6. 進入後按上課時間「加入課堂」



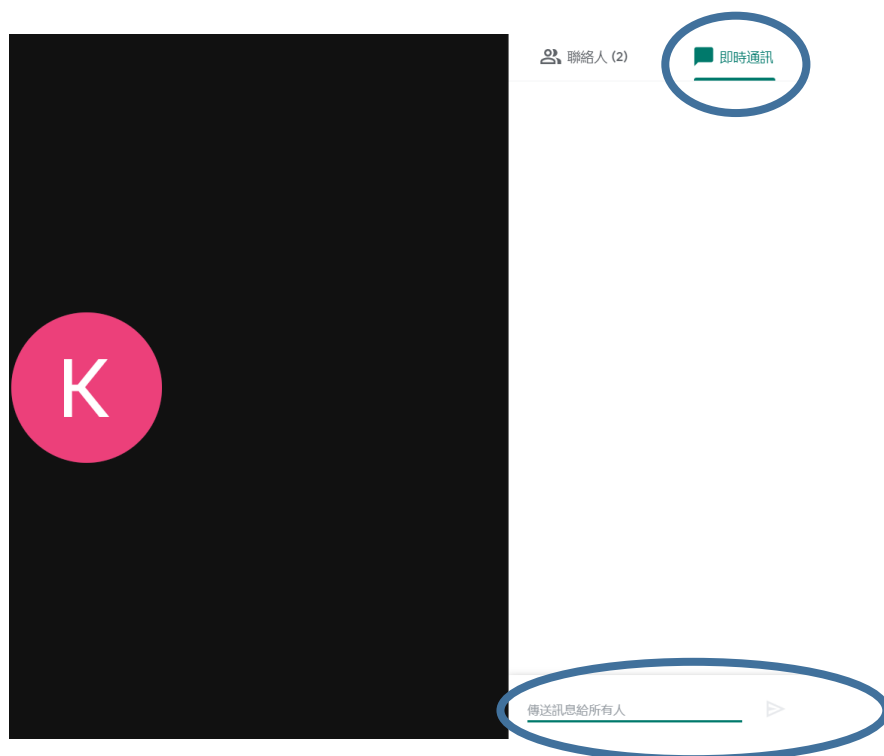
7. 基本功能



- 按「聯絡人」的頭像可「釘選」發言者。



- 按「即時通訊欄」以文字留言



三、其他注意事項

- 課堂進行中，請關閉「麥克風」及開啟「鏡頭/攝影機」。
- 關閉「麥克風」及「鏡頭/攝影機」時，這兩個功能鍵會變成

紅色   。