

慈雲山天主教小學 學校通告 NO. 258A/19-20_APP
P.1-2(11/5-31/5)網上學習安排

各位家長：

學校因應學生在各學習階段的不同需要，繼續透過合適的學習模式，讓學生在家的學習得到更全面的支援，做到「停課不停學」。學校會繼續透過「停課期間電子家課網頁」發布每周網上教材及家課，另為促進師生間的互動及提供即時的學習回饋，由 11/5-31/5 開始為 P.1-2 年級學生安排實時網上授課。有關網上學習的新安排詳列如下：

一、 網上教材及家課

1. 中文、英文、數學及常識，共四科會於逢星期一透過以下平台發放每周的網上教材及家課。
2. 各科所有的網上教材及家課內容可於本校的「停課期間電子家課網頁」瀏覽：
<https://sites.google.com/view/twscpsweb/>

年級	使用平台	網上教材及家課發放日期及內容
		逢星期一
P.1-2	本校內聯網	<ul style="list-style-type: none"> ● 中文、英文、數學及常識均會於每周星期一發放第一次的電子學習教材及家課。 ● 中文及英文兩科亦會在實時網上授課後發放第二次家課 ● 網上學習教材包含老師錄製的教學影片及錄音，只供本校學生瀏覽，請勿轉載。

3. 每天恆常電子學習網

中文	英文	數學	閱讀
1. 啟慧 2. 現代教育研究社教育網	Fun and Friends Book Club and Online Word (Check)	現代教育研究社教育網	e 悅讀學習計劃- 電子圖書

二、 網上實時教學安排

1. 年級	P.1-2		
2. 上課時間表	● 按各級上課時間表上課(NO. 258A/19-20_附件一)		
3. 上課模式	● 各班分成兩組上課，每組人數是該班的一半。		
		P.1 (A至E班)	P.2 (A至E班)
	第一組	1-12 號	1-12 號
	第二組	13 號至餘下號數	(13 號至餘下號數)及 中文支援班學生

4. 使用軟件	<ul style="list-style-type: none"> ● Google meet ● 安裝指引詳見附件二(NO. 258A/19-20_附件二) ● 安裝教學影片： <ol style="list-style-type: none"> 1. Google Meet 電腦版：https://youtu.be/zQ2ql6OcsuE 2. Google Meet 平板電腦及智能電話：https://youtu.be/dDaecYB6RIE <p>*請參考「Google meet 教學」學習如何安裝、登入等基本操作。</p>
5. 學生注意事項	<ul style="list-style-type: none"> ● 課前準備 <ol style="list-style-type: none"> 1.1 硬件 <ol style="list-style-type: none"> 1.1.1 學生需準備電腦、平板電腦或智能電話，所選用的設備必須配備鏡頭。 1.1.2 為達致更理想的學習效果，建議學生使用電腦或平板電腦上課，及準備耳筒。 1.2 軟件 <ol style="list-style-type: none"> 1.2.1 *電腦：應預先用學校Google 帳戶登入(sxxxx@twscps.edu.hk，已於早前透過SchApp 派發給各位家長) 1.2.2 *平板電腦/智能電話：學生需在 App Store / Google Play 下載「Hangouts meet」。 1.3 一般準備 <ol style="list-style-type: none"> 1.3.1 學生應尋找家居內安靜和合適的學習環境上課，切勿於公共地方進行網上實時課堂。 1.3.2 學生必須準備所需的上課用品(如課本、工作紙、文具等等)。 <p>二、 課堂期間</p> <ol style="list-style-type: none"> 2.1 出席及守時 <ol style="list-style-type: none"> 2.1.1 學生需提早 10 分鐘加入 Google meet 課堂。 2.1.2 每堂老師均會點名，學生必須依時間表準時出席 google meet 課堂。 2.1.3 學生參與網上實時教學課堂時，必須衣著端莊整齊/穿著校服。 2.1.4 上課時，學生坐姿需端正，不可隨便離開座位；家長盡量保持安靜。 2.1.5 告假安排 <p>學生如未能出席，請致電本校通知校務處。</p>

	<p>2.2 一般守則</p> <p>2.2.1 所有學生必須在整個 Google meet 課堂啟用視訊/開啟鏡頭，先關上麥克風；在屏幕顯示自己的樣子，以確認進入課堂學生的身份，及觀察其參與學習的態度。</p> <p>2.2.2 未經批准，學生不得開啟麥克風自行發言、分享畫面。</p> <p>2.2.3 學生如有問題/需發言，請先於「即時通訊欄」留言，待老師的指示下開啟麥克風或以文字作出回應。</p> <p>2.2.4 學生必須專注參與課堂，切勿做與課堂無關的事(如不准進食)。</p> <p>2.2.5 學生需遵守一般課堂規則。</p>
<p>6. 其他注意事項</p>	<p>為保障學生個人私隱，請留意以下事項：</p> <ul style="list-style-type: none"> ● 課堂進行期間請勿錄影、錄音、拍照及截圖。 ● 所有網上實時教學課堂只供本校師生參與，請勿轉載課堂代碼或連結。

各位家長、同學，願我們在這段日子繼續一起努力，保持忍耐的心；也願同學們能繼續善用未來的日子，保持良好的生活習慣，充實地過每一天。

願天主保佑各位家長及同學平安！身體健康！

校長_____謹啟

二零二零年五月四日

黃綺霞

學校通告 NO. 258A/19-20_APP

回 條

有關「P. 1-2(11/5-31/5)網上學習安排」事宜

覆慈雲山天主教小學校長：

本人已詳閱有關通告內容，並知悉一切。

_____班學生_____ ()

家長簽署：_____

家長姓名：_____

二零二零年五月 日

慈雲山天主教小學
停課期間網上實時教學安排
一年級上課時間表

一. 整體安排如下：

● 學生分組：

	P.1 (A 至 E 班)
第一組	1-12 號
第二組	13 號至餘下號數

● 上課安排

日期(逢星期四)	時間	課堂
5 月 14 日	<ul style="list-style-type: none"> ● 1A、1B、1C、1D 第一組：上午 8:30-9:00 第二組：上午 9:45-10:15 ● 1E 第一組：上午 11: 00-下午 11: 30 第二組：上午 12: 15-上午 12: 45 	班主任課
5 月 21 日		
5 月 28 日	<ul style="list-style-type: none"> ● 1A、1B、1C、1D 上午 8: 30-上午 10: 15 ● 1E 上午 11: 00-下午 12: 45 	中文、英文

二. 5 月 14 日、5 月 21 日上課時間表

● 1A、1B、1C、1D 班

節數	時間	第一組 (1-12 號)	第二組 (13 號至餘下號數)
1.	8:30-9:00	班主任課	/
2.	9:45-10:15	/	班主任課

● 1E 班

節數	時間	第一組 (1-12 號)	第二組 (13 號至餘下號數)
1.	11:00-11:30	班主任課	/
2.	12:15-12:45	/	班主任課

三. 5 月 28 日上課時間表

● 1A、1B、1C、1D 班

節數	時間	第一組 (1-12 號)	第二組 (13 號至餘下號數)
1.	8:30-9:00	中文	英文
	9:00-9:30	小息	
2.	9:45-10:15	英文	中文

● 1E 班

節數	時間	第一組 (1-12 號)	第二組 (13 號至餘下號數)
1.	11:00-11:30	英文	中文
	11:30-12:00	小息	
2.	12:15-12:45	中文	英文

慈雲山天主教小學
停課期間視像教學安排
二年級上課時間表

一. 整體安排如下：

● 學生分組：

	A、B、C、D 及 E 班
第一組	1-12 號
第二組	13 號至餘下號數及中文支援班學生

● 課節安排

日期(逢星期二)	時間	課堂
5 月 12 日	第一組：上午 8:30-9:00	班主任課
5 月 19 日	第二組：上午 9:45-10:15	
5 月 26 日	<ul style="list-style-type: none"> ● 2A、2B 上午 11:00-下午 12:45 ● 2C 第二組：上午 8:30-上午 10:15 第一組：上午 11:00-下午 12:45 ● 2D、2E 上午 8:30-上午 10:15 	中文、英文

二. 5 月 12 日、5 月 19 日上課時間表

● 各班班主任課

節數	時間	第一組 (1-12 號)	第二組 (13 號至餘下號數及中文支援班學生)
1.	8:30-9:00	班主任課	/
2.	9:45-10:15	/	班主任課

三. 5月26日上課時間：

● 2A、2B班

節數	時間	第一組 (1-12號)	第二組 (13號至餘下號數及 中文支援班學生)
1.	11:00-11:30	中文	英文
	11:30-12:00	小息	
2.	12:15-12:45	英文	中文

● 2C班

節數	時間	第二組 (13號至餘下號數)
1.	8:30-9:00	英文
	9:00-9:30	小息
2.	9:45-10:15	中文

節數	時間	第一組 (1-12號)
1.	11:00-11:30	中文
	11:30-12:00	小息
2.	12:15-12:45	英文

● 2D、2E班

節數	時間	第一組 (1-12號)	第二組 (13號至餘下號數及 中文支援班學生)
1.	8:30-9:00	中文	英文
	9:00-9:30	小息	
2.	9:45-10:15	英文	中文

目錄

一、平板電腦/智能電話版 P. 2-5

二、電腦版 P. 6-9

三、其他注意事項 P. 9

四、連結

Google Meet (Android)

Google Meet (IOS)



一、Hangouts Meet 平板電腦 / 智能電話版

1. 下載及進入

在 App Store / Google Play 下載並安裝 Hangouts Meet 應用程式。

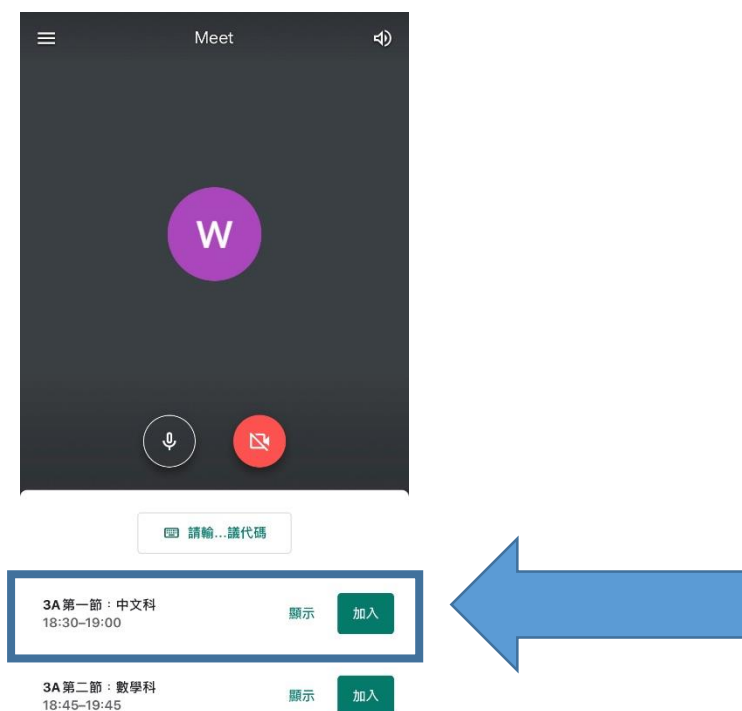


2. 開啟及登入

請輸入學校為學生登記的 Google 帳戶「sXXXX@twscps.edu.hk」及密碼。



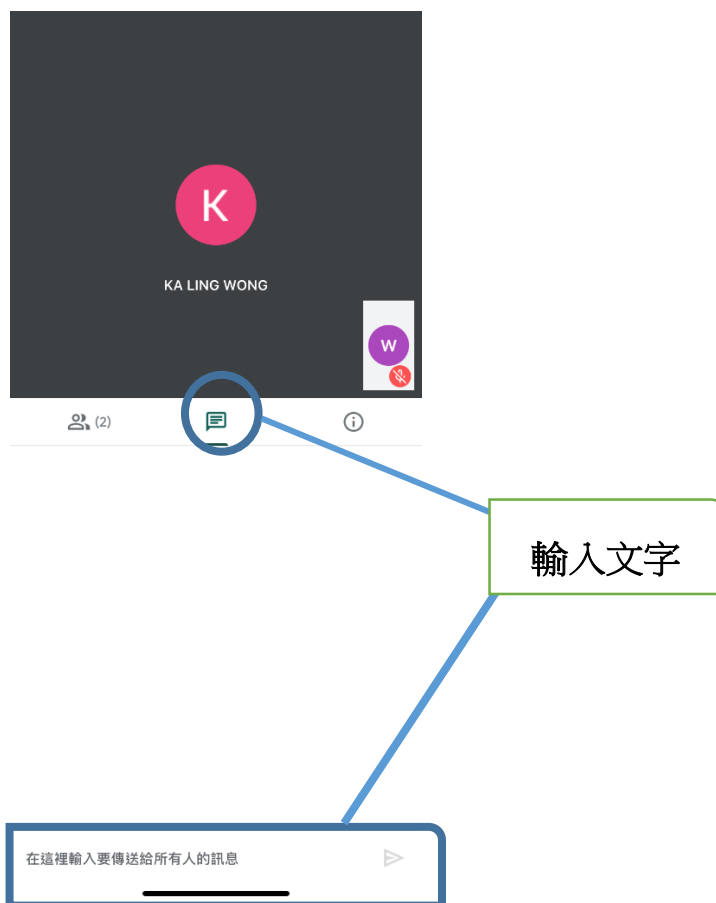
3. 進入後按上課時間「加入課堂」



4. 基本功能

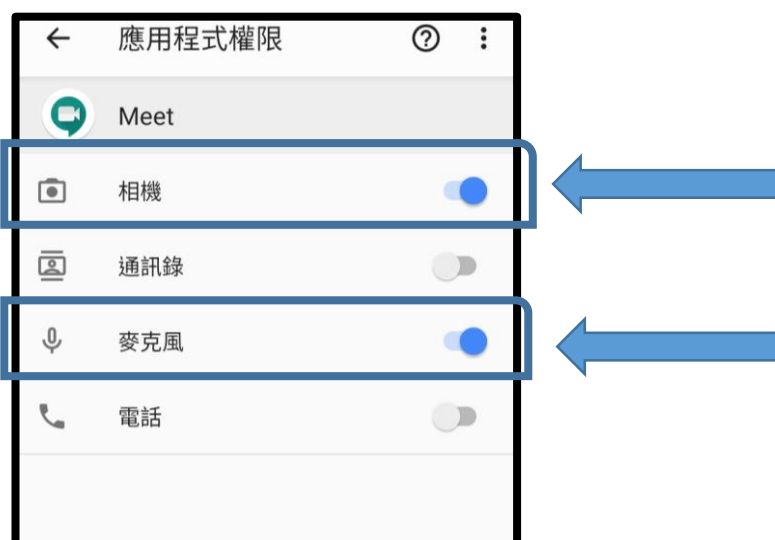


- 如有任何問題或發問，可利用「即時通訊欄」以文字提出；以下圖：



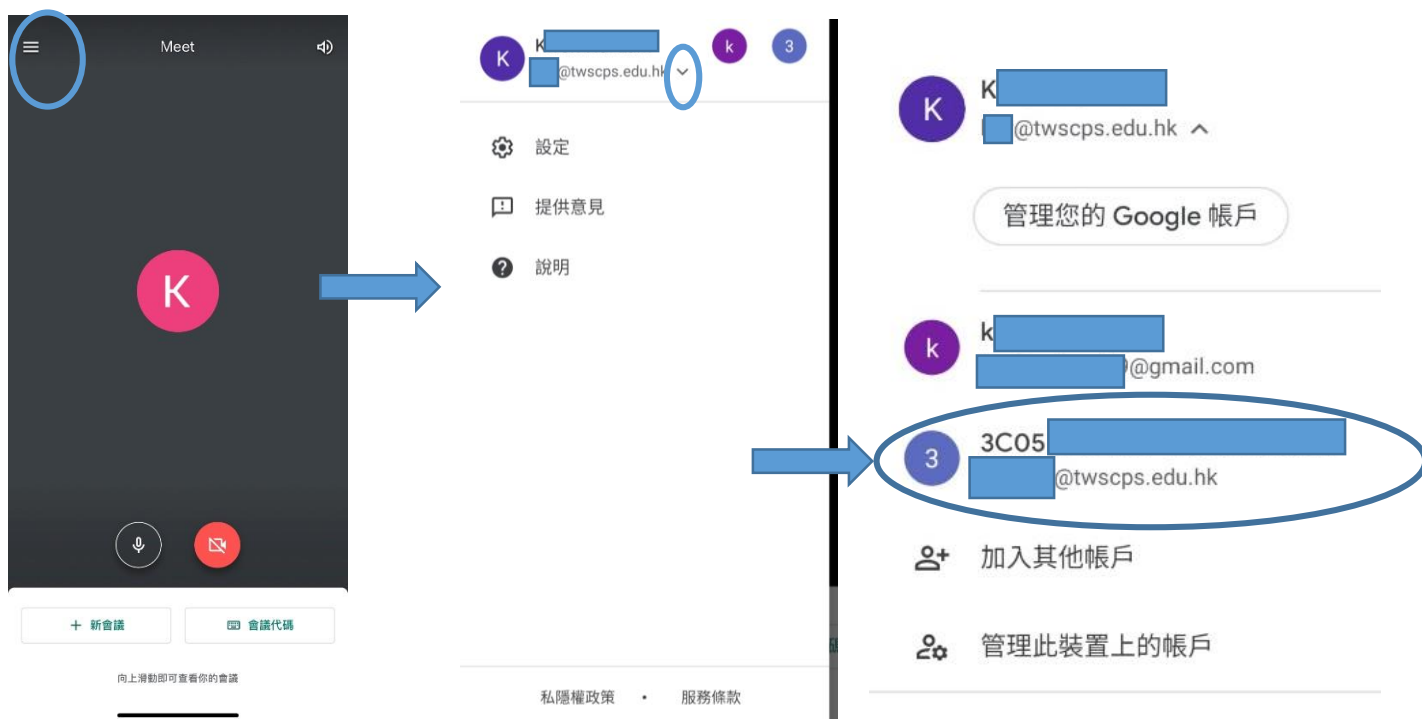
5. 其他設定

- 選取「相機」及「攝影機」

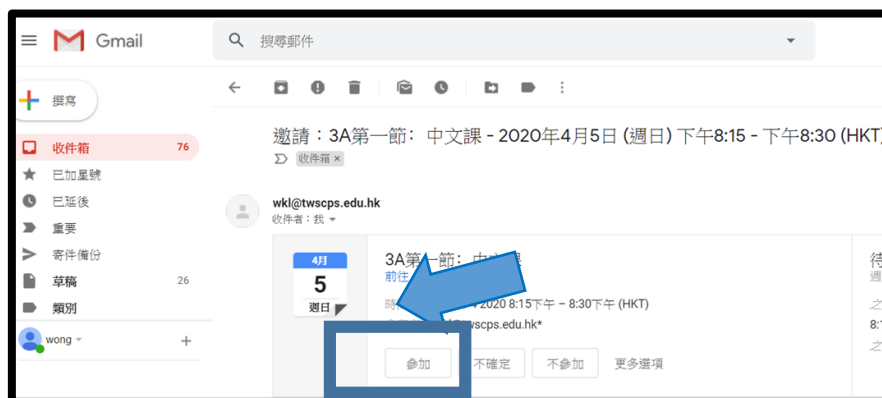
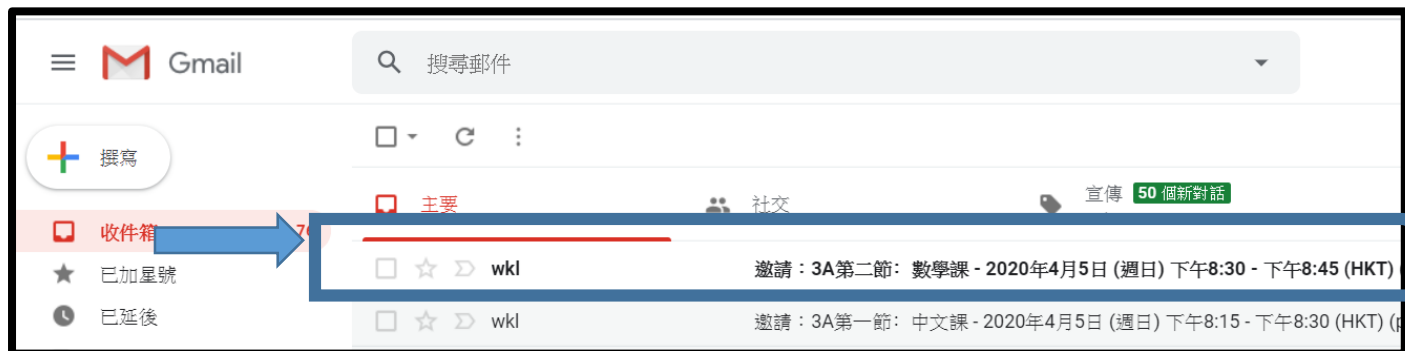


● 切換 Email 帳戶


按下「」符號，選擇學校之電郵「sXXXX@twscps.edu.hk」。



- 上課前，老師會透過電郵「邀請您加入 3A 第二節數學課(即實時課堂)」之電郵，進入有關之電郵後，按「參加」，表示出席課堂。



二、Google Meet 電腦版

1. 按下  後按「Gmail」進入



2. 輸入「電郵地址」後按「繼續」登入



- 輸入sXXXX@twscps.edu.hk(學校提供的電郵地址)
- 家長及學生可參考學生手冊內之帳戶及密碼

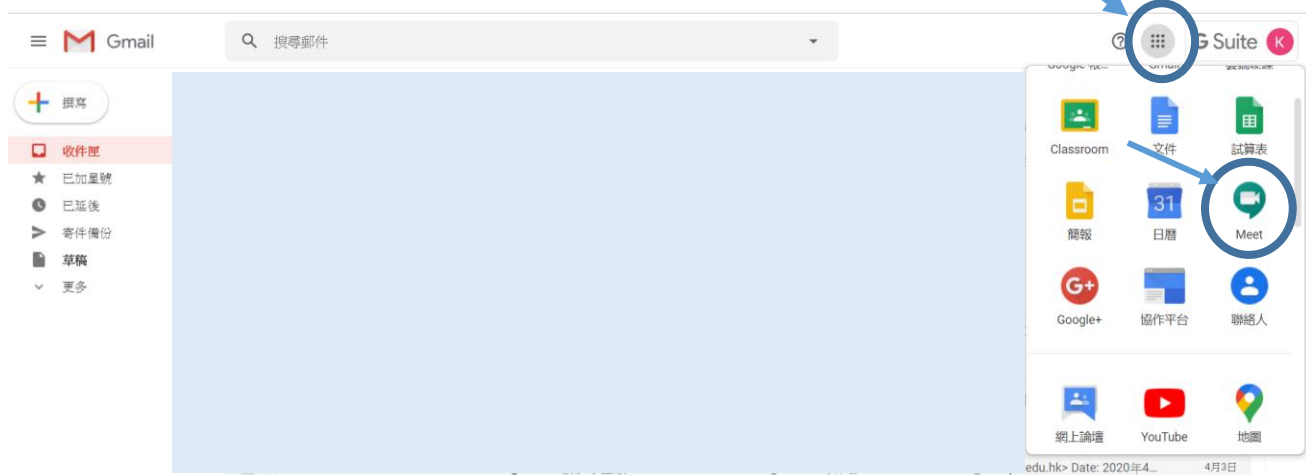
3. 輸入「密碼」後按「繼續」



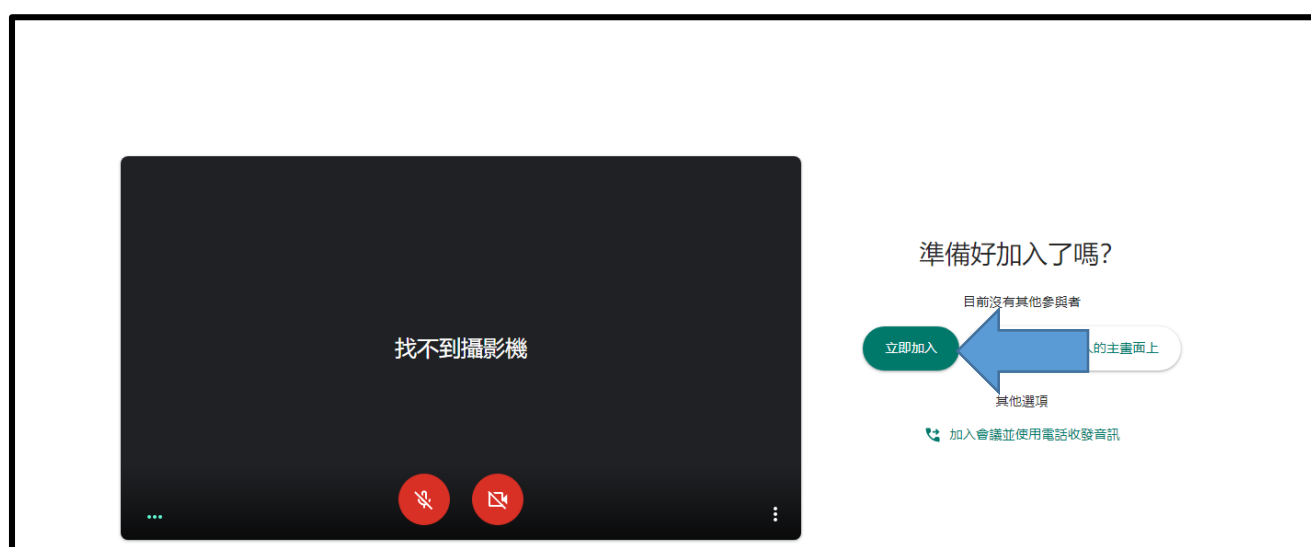
4. 上課前，老師會透過電郵「邀請您加入 3A 第二節數學課(即實時課堂)」之電郵，進入有關之電郵後，按「參加」，表示出席課堂。



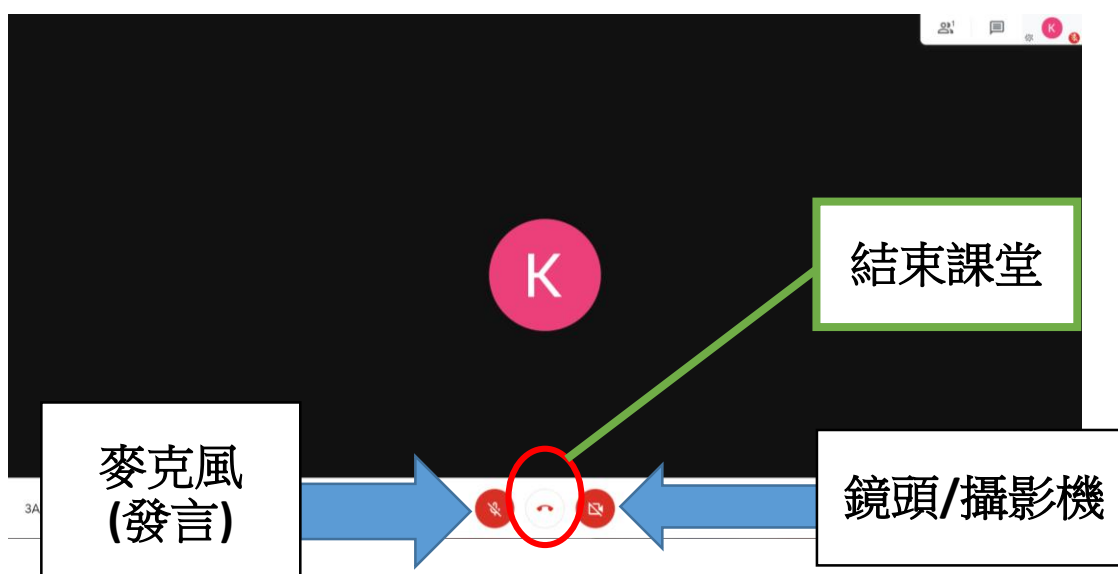
5. 上課當天，按下後按「Meet」進入



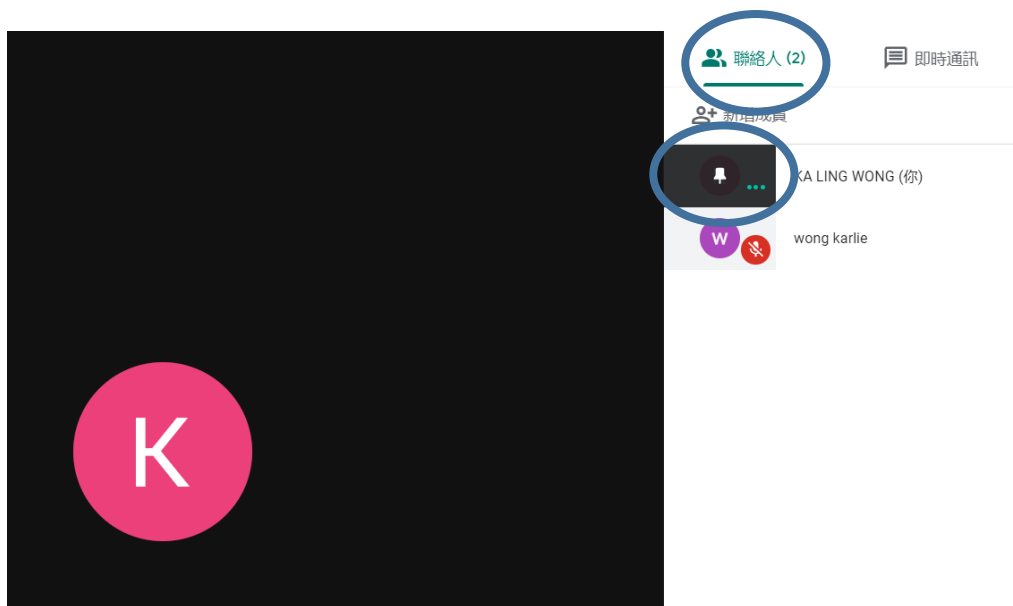
6. 進入後按上課時間「加入課堂」



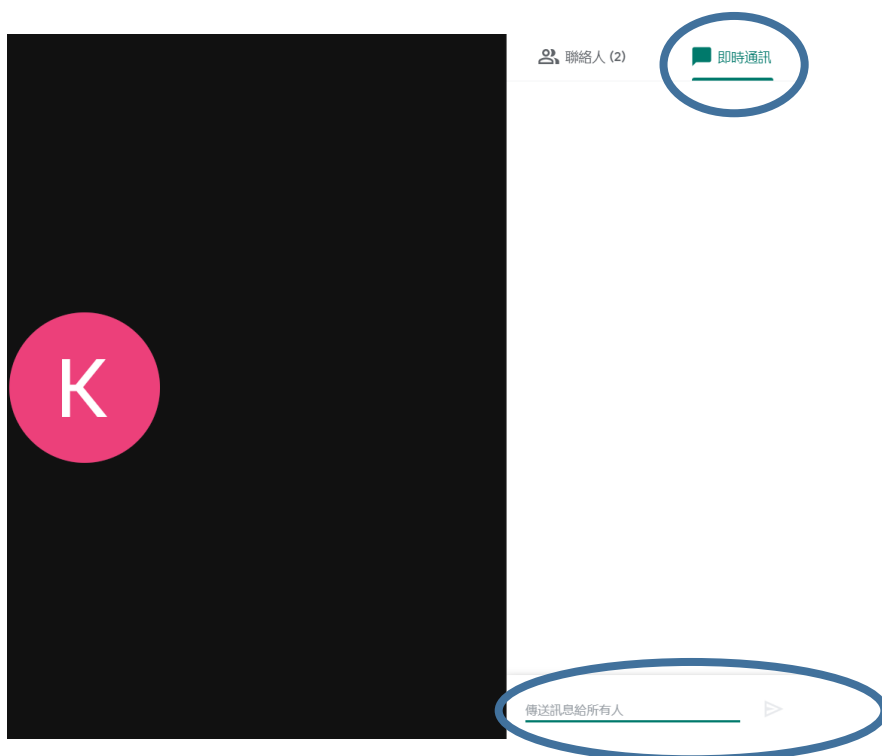
7. 基本功能



- 按「聯絡人」的頭像可「釘選」發言者。



- 按「即時通訊欄」以文字留言



三、其他注意事項

- 課堂進行中，請關閉「麥克風」及開啟「鏡頭/攝影機」。
- 關閉「麥克風」及「鏡頭/攝影機」時，這兩個功能鍵會變成

